




KULLANIM KILAVUZU
(NT 400 AIR PURIFIER/HAVA
TEMİZLEME CİHAZI)

Doküman No	:	KLZ02
Yayın Tarihi	:	22.02.2021
Revizyon Tarihi	:	0
Revizyon No	:	00



NT 400 Air Purifier/Hava Temizleme Cihazı, içerisinde bulunan filtreler ve sterilizasyon çemberi sayesinde ortamda bulunan havayı temizler ve iç hava kalitesini artırır.

HAZIRLAYAN	KONTROL	ONAYLAYAN
Seval YILMAZ AFŞAR	İrem PANTA	Aydın DOĞAN






	KULLANIM KILAVUZU (NT 400 AIR PURIFIER/HAVA TEMİZLEME CİHAZI)	Doküman No :	KLZ02
		Yayın Tarihi :	22.02.2021
		Revizyon Tarihi :	0
		Revizyon No :	00

Bu kullanım kılavuzunun amacı NT 400 Air Purifier/Hava Temizleme Cihazı'nın çalıştırma ve bakım kurallarının kullanıcıya sunulmasıdır. NT 400 Air Purifier/Hava Temizleme Cihazı'nın sağlıklı bir şekilde çalıştırılması için güvenlik uyarılarını dikkatlice okuyunuz ve kılavuzu saklayınız.

UYARILAR ve GÜVENLİK ÖNLEMLERİ

Cihazın doğru kullanımını garanti etmek için kullanım öncesinde bu Uyarı ve Güvenlik Önlemlerini okuyunuz.


Bu kılavuzda kullanılan simgelerin anlamları aşağıda verilmiştir.









	Asla yapmayınız.
	Dik Tutunuz.
	Talimatlara mutlaka uyunuz.
	Parçalarına ayırmayınız.
	Islak elle dokunmayınız.

- Cihazı yetkisiz şekilde sökmeyin, onarmayın ve cihaz üzerinde değişiklik yapmayınız. Aksi takdirde, arıza veya tehlike meydana gelebilir. İzinsiz değişiklik yapılması yangına veya arızaya sebep olabilir.









HAZIRLAYAN	KONTROL	ONAYLAYAN
Seval YILMAZ AFŞAR	İrem PANTA	Aydın DOĞAN

	KULLANIM KILAVUZU (NT 400 AIR PURIFIER/HAVA TEMİZLEME CİHAZI)	Doküman No	:	KLZ02
		Yayın Tarihi	:	22.02.2021
		Revizyon Tarihi	:	0
		Revizyon No	:	00


- Cihaz sadece iç mekan kullanımı içindir.
- Cihaz sadece teknik özelliklerine ve tasarım amaçlarına uygun koşullarda kullanılmalıdır.
-  Cihazda orijinal olmayan yedek parça kullanılmamalıdır.
-  Cihazın üzerine oturmayınız ve çıkmayınız, cihazı sallamayınız. Aksi takdirde cihaz arızalanabilir.
-  Cihazının yüzeyini temizlemek için alkol veya seyreltici maddeler gibi solventler kullanmayınız.
-  Cihazı aşırı titreşim ve darbelerden koruyunuz.
-  Yanlış yapılan uygulamalar (kurulum, montaj, ayarlama, değiştirme, servis ve bakım) yaralanmalara neden olabilir veya maddi hasara yol açabilir. Yardım için bu kılavuzu dikkatlice okuyunuz ve ek bilgi almanız gereken durumlarda servis elemanlarımıza danışınız.
-  Cihaz çalışırken alt kısmında bulunan hava emiş deliklerinin önünde bir engel olmadığından emin olunuz.
-  Cihazın üzerine üfleme nozullarını kapatacak herhangi bir örtü, cisim vb. koymayınız.
-  Cihazın üzerine içecek koymayınız. Dökülmesi durumunda cihaz arızalanabilir.

HAZIRLAYAN	KONTROL	ONAYLAYAN
Seval YILMAZ AFŞAR	İrem PANTA	Aydın DOĞAN

	KULLANIM KILAVUZU (NT 400 AIR PURIFIER/HAVA TEMİZLEME CİHAZI)	Doküman No	:	KLZ02
		Yayın Tarihi	:	22.02.2021
		Revizyon Tarihi	:	0
		Revizyon No	:	00

-  Cihazın üfleme nozullarından içeriye parmaklarınızı veya yabancı cisimleri sokmayınız.
-  Cihazı elleriniz nemli veya ıslakken çalıştırmayınız. Aksi takdirde elektrik çarpması veya hasar meydana gelebilir.
-  Güç kablosunun bükülmesi, gerilmesi, üzerine eşya konulması gibi kabloya zarar verecek durumlardan kaçınınız.
-  Cihazın istenmeyen kullanımı veya muhafazanın hasar görmesi, tehlikeli UV-C radyasyonunun kaçmasına neden olabilir. UV-C radyasyonu, küçük dozlarda bile gözlere ve cilde zarar verebilir.
-  Açıkça hasar gören cihazlar çalıştırılmamalıdır.

HAZIRLAYAN	KONTROL	ONAYLAYAN
Seval YILMAZ AFŞAR	İrem PANTA	Aydın DOĞAN

	KULLANIM KILAVUZU (NT 400 AIR PURIFIER/HAVA TEMİZLEME CİHAZI)	Doküman No	:	KLZ02
		Yayın Tarihi	:	22.02.2021
		Revizyon Tarihi	:	0
		Revizyon No	:	00

GENEL BİLGİLER

- NT 400 Air Purifier/Hava Temizleme Cihazı, içerisinde bulunan filtreler ve sterilizasyon çemberi sayesinde ortamda bulunan havayı toz, bakteri, virüs, mikrop, küf, polen, ev akarı, evcil hayvan alerjenleri, koku ve duman gibi zararlı partiküllerden arındırarak iç hava kalitesini artırır.
- Özellikle insan yoğunluğunun çok olduğu hastane, ofis, restoran, otel, yemekhane, kütüphane, spor salonu, kreş, okul, kamu binaları gibi alanlarda sağlıklı ve güvenli hava koşulu yaratmak için etkilidir.
- NT 400 Air Purifier/Hava Temizleme Cihazı içerisinde 5 kademe filtrasyon mevcuttur.
- Kaset şeklinde kaba filtre, NAgNo antimikrobiyal toz kaplı aktif karbon filtre ve V filtre multifiltre grubu yüksek temizleme kapasitesine sahiptir. Multifiltre grubu filtreleri kızak sistemi sayesinde kolay değiştirilebilir.
- Fanın ardında EN1822 standardına uygun H14 hepa filtre yer almaktadır. Hepa filtre multifiltre grubundan geçen bakteri, virüs, mikrop, küf gibi partikülleri filtreleme kapasitesine sahiptir.
- Sterilizasyon çemberinin yüzeyleri NAgNo antimikrobiyal ve NTS30 fotokatalitik tozlarla kaplanarak süper oksidasyon sağlanmış olup UV-C lamba ile sterilizasyon bir kat daha arttırılmıştır.

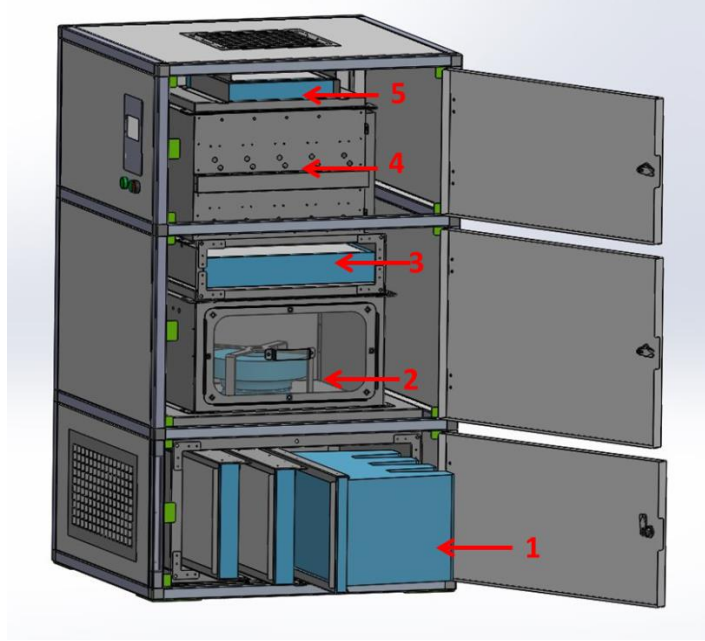
HAZIRLAYAN	KONTROL	ONAYLAYAN
Seval YILMAZ AFŞAR	İrem PANTA	Aydın DOĞAN



KULLANIM KILAVUZU
(NT 400 AIR PURIFIER/HAVA
TEMİZLEME CİHAZI)

Doküman No	:	KLZ02
Yayın Tarihi	:	22.02.2021
Revizyon Tarihi	:	0
Revizyon No	:	00


PARÇALARIN TANIMI



Şekil 1. NT 400 Air Purifier/Hava Temizleme Cihazı İç Görünüş

- 1- Multifiltre grubu (Kaba filtre, Aktif karbon filtre, V filtre)
- 2- Fan
- 3- Hepa filtre
- 4- Sterilizasyon çemberi
- 5- Aktif karbon filtre

HAZIRLAYAN	KONTROL	ONAYLAYAN
Seval YILMAZ AFŞAR	İrem PANTA	Aydın DOĞAN

	KULLANIM KILAVUZU (NT 400 AIR PURIFIER/HAVA TEMİZLEME CİHAZI)	Doküman No	:	KLZ02
		Yayın Tarihi	:	22.02.2021
		Revizyon Tarihi	:	0
		Revizyon No	:	00

TAŞIMA

- Cihazın palet yardımı ile taşınması tavsiye edilir.



- Palet yardımıyla taşınacak cihazın dikey olarak taşınması tercih edilmelidir.




- Taşıma öncesi ve taşıma esnasında düşme ve devrilmeye karşı cihazlar uygun bir şekilde sabitlenerek koruma önlemleri alınmalıdır.



- Cihaz kolisi üzerinde bulunan taşıma uyarı ve işaretlerine dikkat ediniz.

Not: Hava temizleme cihazının yere düşürülmesi cihazda görünen bir hasarına sebep olmasa bile fanlarda balans problemi oluşturup cihazı kullanılamaz hale getirebilir. Bu durum cihazı garanti kapsamı dışına çıkarır.

HAZIRLAYAN	KONTROL	ONAYLAYAN
Seval YILMAZ AFŞAR	İrem PANTA	Aydın DOĞAN

	KULLANIM KILAVUZU (NT 400 AIR PURIFIER/HAVA TEMİZLEME CİHAZI)	Doküman No	:	KLZ02
		Yayın Tarihi	:	22.02.2021
		Revizyon Tarihi	:	0
		Revizyon No	:	00

TEMİZLİK VE BAKIM

- Cihaz temizliğine başlamadan önce cihazı mutlaka fişten çıkarınız.
- Cihazın bakımlarının düzenli olarak yapılması cihazda meydana gelebilecek beklenmedik arızalanmaları ve performans kayıplarını önler.
- Cihazın dış gövde temizliği gerekli görülen zamanlarda hafif nemli bir bezle yapılabilir. Aşındırıcı temizlik malzemeleri kullanılmamalıdır.

Filtrelerin Değişimi

- Zamanla kirlenen filtreler hava akışını azaltır ve performans düşüşüne neden olur. Bu nedenle filtrelerin düzenli olarak değiştirilmesi veya temizlenmesi önemlidir.
- Cihazda filtre değişim göstergesi yandığında filtreler değiştirilmelidir.
- Filtrelerin kirlenme zamanı cihazın kullanıldığı ortama göre ve kullanım sıklığına göre değişebilir.
- Filtreleri değiştirirken mutlaka koruyucu eldiven ve maske kullanılmalıdır.
- Filtrelerin evsel atıklarla birlikte atılmaması gerekmektedir.
- Değiştirilen filtreler güvenli bir şekilde imha edilmelidir.

UV-C Lambaların Değişimi

- Cihazda lamba değişim göstergesi yandığında UV-C lamba değiştirilmelidir. UV-C lambalar evsel atıklar ile birlikte atılmamalıdır. Lambaların ömrü tükendiğinde bertaraf edilmesi veya geri kazanım tesisine gönderilmesi gerekmektedir.

Önemli Not: Filtre ve UV-C lamba değişimleri mutlaka servis tarafından yapılmalıdır.


Üretici Firma/Servis Bilgileri:

Nanotech İleri Teknolojik Malz. Elek. Elekt. Sis. San. Ve Tic. A.Ş.

75. Yıl OSB Mah. Bilim Cad. Piramit 1 Blok No:1 Odunpazarı/ESKİŞEHİR

Tel: 0 (546) 974 74 77- info@nanotech.com.tr

HAZIRLAYAN	KONTROL	ONAYLAYAN
Seval YILMAZ AFŞAR	İrem PANTA	Aydın DOĞAN

	KULLANIM KILAVUZU (NT 400 AIR PURIFIER/HAVA TEMİZLEME CİHAZI)	Doküman No	: KLZ02
		Yayın Tarihi	: 22.02.2021
		Revizyon Tarihi	: 0
		Revizyon No	: 00

NT 400 AIR PURIFIER/HAVA TEMİZLEME CİHAZI'NIN KULLANINIMI


- Cihaz fişe takılmalıdır.
- Cihaz arkasında bulunan anahtar 0 konumundan 1 konumuna getirilmelidir.




- Cihazın ön panelinde bulunan anahtar açılmalıdır. Cihaz açıldığında ön panelde bulunan sarı ışık yanacak olup ekran görüntüsü gelecektir.



- Ekran görüntüsü geldikten sonra cihaz kontrol bordu üzerindeki kırmızı renkteki açma kapama ikonuna basılacaktır.



HAZIRLAYAN	KONTROL	ONAYLAYAN
Seval YILMAZ AFŞAR	İrem PANTA	Aydın DOĞAN

	KULLANIM KILAVUZU (NT 400 AIR PURIFIER/HAVA TEMİZLEME CİHAZI)	Doküman No	: KLZ02
		Yayın Tarihi	: 22.02.2021
		Revizyon Tarihi	: 0
		Revizyon No	: 00

- Kırmızı renkteki açma kapama ikonu yeşile döndükten sonra UV lamba ikonu aktif olacak olup cihaz 2 dakika boyunca kendisini temizlemek için sterilizasyon çemberi devreye alınacaktır. Ekranda “UV Açıldı. Sistem Temizleniyor.” ibaresi yer alacaktır.



- 2 dakika cihazın kendisini temizlemesinin ardından fan devreye girecek olup ekranda fan ikonu aktifleşecektir.



- Cihazı kapatmak için kontrol bordu üzerindeki yeşil renkteki açma kapama ikonuna basılacak olup cihazın ön panelinde bulunan anahtar kapatılacaktır. Cihaz kapatıldığında ön panelde bulunan sarı ışık sönecektir. Ardından cihaz arkasında bulunan anahtar 1 konumundan 0 konumuna getirilmelidir.

HAZIRLAYAN	KONTROL	ONAYLAYAN
Seval YILMAZ AFŞAR	İrem PANTA	Aydın DOĞAN